





Plasma Snij-inverters CONTIWELD

Afbeelding	Omschrijving	Code	Bestelnr.	Prijs in € excl.BTW	Product- groep	Prijs in € incl.BTW
	Plasma-snij-inverter CONTIWELD CUT-40 1 x 230V.;16AT; Max.capaciteit:12mm staal. Snijstroom 10 - 40A. ; I.D.: 60% ID @ 40A. Toorts: PT-31 met HF-boogontsteking. Afmetingen L x B x H in mm: 371 x 153 x 232 Gewicht: 9 KG	CUT-40	40.0011	584,00	C0	706,64
	Plasma-snij-inverter CONTIWELD CUT-60H 3 x 400V. ; Max.capaciteit in staal: 26 mm. Snijstroom: 20 - 60A ; I.D.: 60@ 60A Handsnijtoorts: PT-60- CA met Pilootboog . Afmetingen L x B x H in mm: 540 x 306 x 637 Gewicht: 30 KG	CUT-60H	40.0041	2.227,00	C0	2.694,67
	Plasma-snij-inverter CONTIWELD LG-60E 3 x 400V ; Max.capaciteit: 20 mm staal. Snijstroom 20 - 60A. ; I.D.: 60% @ 60A. Handsnijtoorts: PT-60- CA, met Pilootboog . Afmetingen L x B x H in mm: 520 x 260 x 540 Gewicht: 30 KG	LG-60E	40.061	2.675,00	C0	3.236,75
	Plasma-snij-inverter CONTIWELD LG-80E 3 x 400V. ; Max.capaciteit: 25 mm staal. Snijstroom 20 - 80A. ; I.D.: 60% @ 80A. Handsnijtoorts: PT-80- CA, met Pilootboog . Afmetingen L x B x H in mm: 570 x 305 x 590 Gewicht: 42 KG.	LG-80E	40.0071	2.975,00	C0	3.599,75